



# Veiligheidssignalering

## Salida Plus



Versie 1.0 Juni 2017

### Algemeen

Veiligheidssignalering Salida Plus met dynamische basis alarmfunctie.

<b>Fabrikaat</b>	EvaQ Lighting	<b>Projectie</b>	Nabij nooduitgangen en vluchtdeuren
<b>Functie</b>	Veiligheidssignalering, exit sign.	<b>Keuringen</b>	CE
<b>Klasse</b>	Noodevacuatieverlichting	<b>Varianten</b>	3, opbouw, inbouw, Wieland GST18i3®
<b>Serie</b>	Salida Plus	<b>Kleuren</b>	Behuizing in wit, zwart of alu-grijs





### Productkenmerken

Pictogram wordt continue verlicht. Bij activering gaat de LED-unit in het armatuur, om herkening te bevorderen, groen licht knipperen. Dit licht is aan drie zijden van het armatuur zichtbaar. Tevens gaat een extra groene power-LED branden om de directe omgeving van het toestel te accentueren en extra aandacht te trekken.

### Armatuur-uitvoering, kleuren en artikelnummers

**Decentraal direct aansluitbaar** Netspanning bekabeling aansluiten met lasklem of kroonsteen, aan te sluiten op een vaste spanningsgroep.








**Decentraal Wieland aansluitbaar** Wordt geleverd met een aangesloten GST18i3-male [3-polig] aansluitkabel aan te sluiten op een vaste spanningsgroep.

	Uitvoerings-kleur	Decentraal direct aansluitbaar		Decentraal Wieland aansluitbaar
		Inbouw	Opbouw	Inbouw
<b>Signalisatie pijl</b> <b>naar rechtdoor / omhoog</b> 	wit zwart alu-grijs	SPS10110U SPS10105U SPS10106U	SPS10210U SPS10205U SPS10206U	SPS11110U SPS11105U SPS11106U
<b>Signalisatie pijl</b> <b>naar beneden</b> 	wit zwart alu-grijs	SPS10110D SPS10105D SPS10106D	SPS10210D SPS10205D SPS10206D	SPS11110D SPS11105D SPS11106D
<b>Signalisatie pijl</b> <b>rechtsaf</b> 	wit zwart alu-grijs	SPS10110R SPS10105R SPS10106R	SPS10210R SPS10205R SPS10206R	SPS11110R SPS11105R SPS11106R
<b>Signalisatie pijl</b> <b>linksaf</b> 	wit zwart alu-grijs	SPS10110L SPS10105L SPS10106L	SPS10210L SPS10205L SPS10206L	SPS11110L SPS11105L SPS11106L

### Armatuur-uitvoering, kleuren en artikelnummers

**Decentraal direct aansluitbaar** Netspanning bekabeling aansluiten met lasklem of kroonsteen, aan te sluiten op een vaste spanningsgroep.

**Decentraal Wieland aansluitbaar** Wordt geleverd met een aangesloten GST18i3-male [3-polig] aansluitkabel aan te sluiten op een vaste spanningsgroep.

		Decentraal direct aansluitbaar		Decentraal Wieland aansluitbaar
	Uitvoerings-kleur	Inbouw	Opbouw	Inbouw
<b>Signalisatie pijl</b> <b>naar rechtdoor / omhoog</b> 	wit zwart alu-grijs	 SPR10110U SPR10105U SPR10106U	 SPR10210U SPR10205U SPR10206U	 SPR11110U SPR11105U SPR11106U
<b>Signalisatie pijl</b> <b>naar beneden</b> 	wit zwart alu-grijs	SPR10110D SPR10105D SPR10106D	SPR10210D SPR10205D SPR10206D	SPR11110D SPR11105D SPR11106D
<b>Signalisatie pijl</b> <b>rechtsaf</b> 	wit zwart alu-grijs	SPR10110R SPR10105R SPR10106R	SPR10210R SPR10205R SPR10206R	SPR11110R SPR11105R SPR11106R
<b>Signalisatie pijl</b> <b>linksaf</b> 	wit zwart alu-grijs	SPR10110L SPR10105L SPR10106L	SPR10210L SPR10205L SPR10206L	SPR11110L SPR11105L SPR11106L

### Functionaliteit

### Veiligheidssignalering

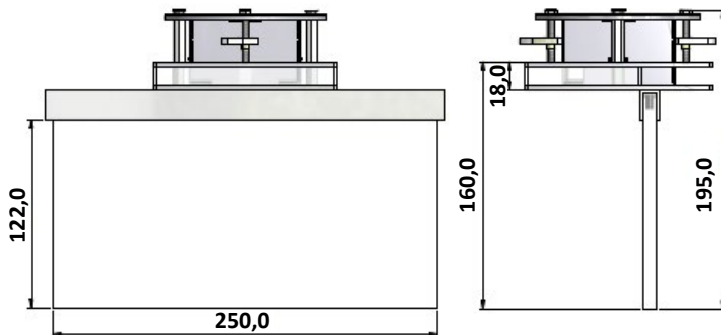
Armatuur	Salida Plus Square & Round	
Productlijn	EvaQ Lighting	
Klasse	Noodevacuatieverlichting	
Serie	Veiligheidssignalering	
(type) Keuring(en)	CE	
Montagewijze	Op- of inbouw uitvoering	
Voedingssysteem	Decentraal (individuele batterij)	
Permanent bedrijf	Nee	
Voedingsspanning	230 Vac	
Testinrichting	Automatisch	
Autonomietijd	≥ 3 uur	
Type lichtbron	Led ≥ 60.000 uur	
Met lichtbron	Ja	
Kleur lichtbron	EvaQ groen	
Geschikt voor pictogramtype	Ja	
Incl. pictogram	Ja	
Materiaal behuizing	Aluminium	
Beschermingsgraad (IP)	IP20	
Beschermingsklasse	I (aarding vereist)	
Slagvastheid	Geen	
Lengte pictogram	250 mm	
Hoogte pictogram	122 mm	
Herkeningsafstand	24,4 m	
Lengte (model Square)	inbouw: 120 mm	opbouw 110 mm
Breedte (model Square)	inbouw: 120 mm	opbouw 110 mm
Diameter (model Round)	115 mm	
Gatmaat (geldt alleen voor inbouw model) Ø	105 mm	
Hoogte / diepte inbouw model	49,5 mm	
Hoogte / diepte opbouw model	51 mm	
Verwarmingselement	Nee	
Opgenomen vermogen continue (W)	1.95	
Power Factor	≥ 0,9	
Omgevingstemperatuur	Geschikt voor -5 t/m 35 °C	
Lichtstroom	150 Lumen	
Bewakings inrichting	Automatische zelfdiagnose	
Balvaste uitvoering	Nee	
Nom. spanning	230 V	
Uitvoeringsvorm	Aluminium	
Type accu	Lithium Ion	
Energiebesparend	Ja	
Verpakkingseenheid (VE)	1 stuks	

# Veiligheidssignalering

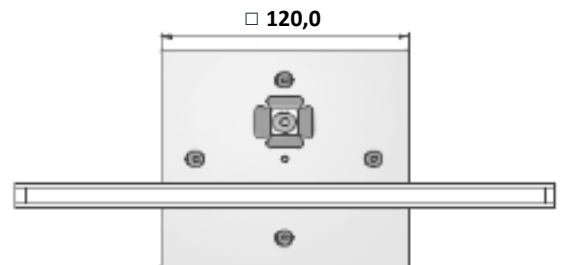
Salida Plus Square

## Salida Basic Square (in mm)

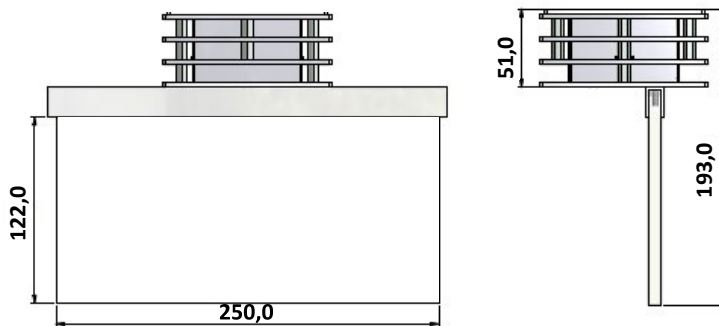
### Inbouw uitvoering



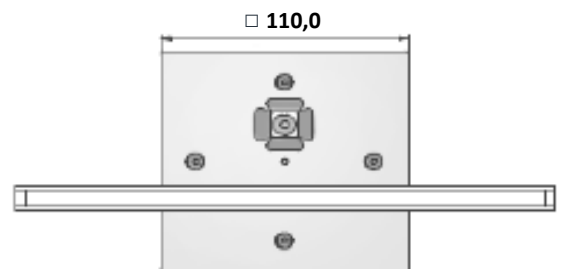
### Onderaanzicht inbouw



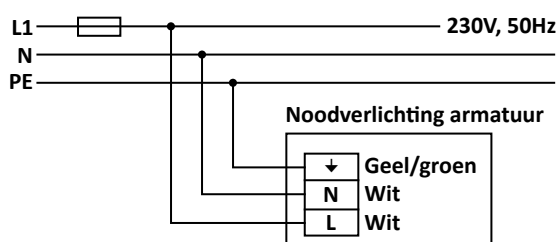
### Opbouw uitvoering



### Onderaanzicht opbouw



### Schematische voorstelling



## Reserveonderdelen

### Pictogram los

Vluchtroute  
rechtsaf



Vluchtroute  
rechtdoor/omhoog



Vluchtroute  
naar beneden



Vluchtroute  
linksaf



### Reserve batterij

Lithium Ion

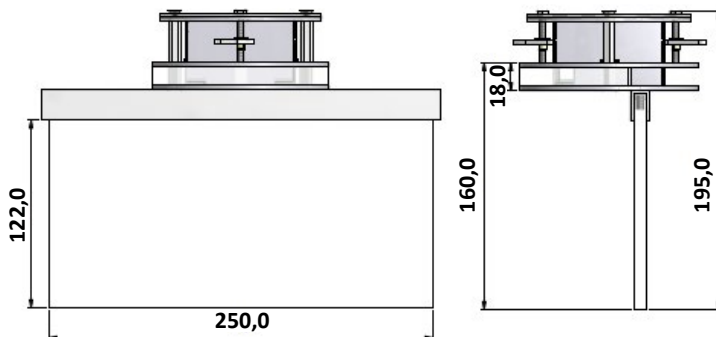
EvaQ-accu 8.4V

# Veiligheidssignalering

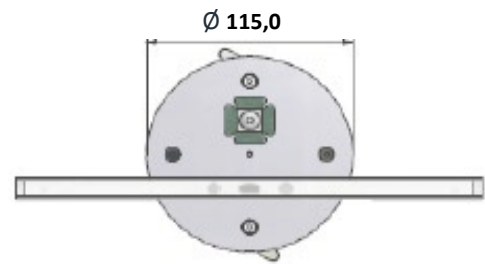
Salida Plus Round

## Salida Basic Round (in mm)

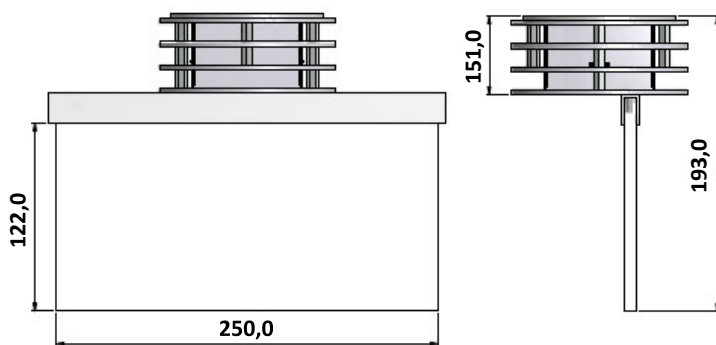
### Inbouw uitvoering



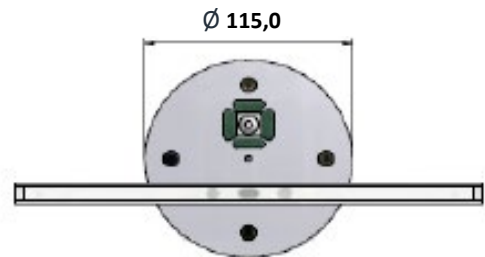
### Onderaanzicht inbouw



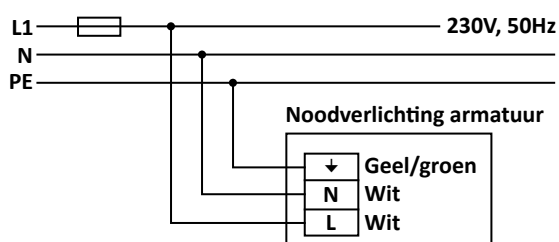
### Opbouw uitvoering



### Onderaanzicht opbouw



### Schematische voorstelling



## Reserveonderdelen

### Pictogram los

Vluchtroute  
rechtsaf



Vluchtroute  
rechtdoor/omhoog



Vluchtroute  
naar beneden



Vluchtroute  
linksaf




### Reserve batterij

Lithium Ion

EvaQ-accu 8.4V

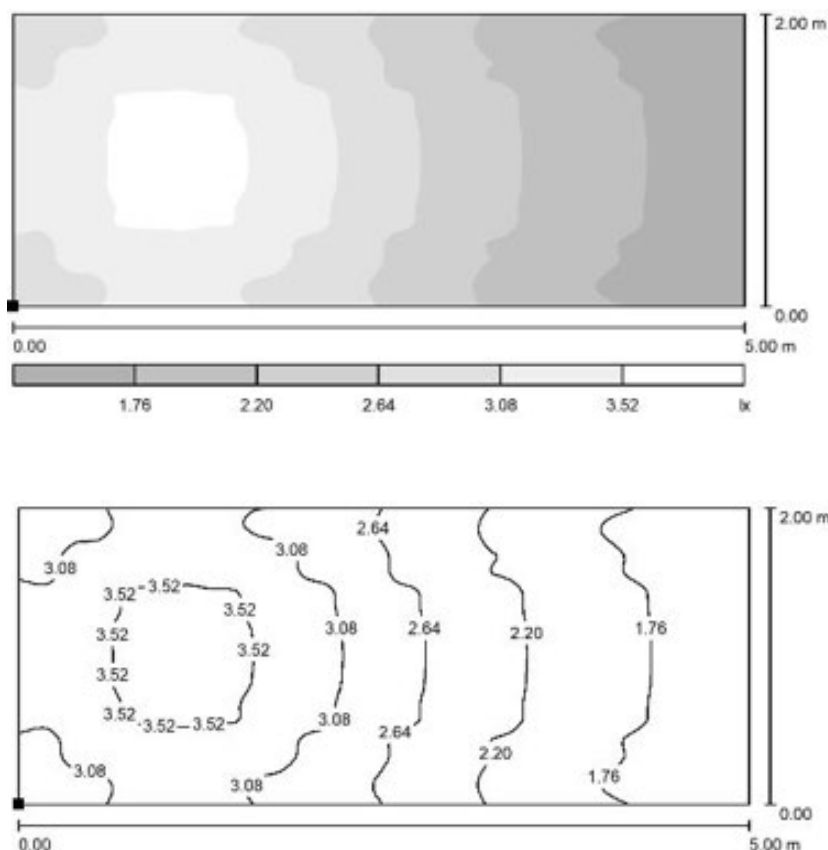
Impressie van de werking van de Salida Plus van EvaQ Lighting in een gang van 5 meter met bijbehorende lux waarden:

	▼	8,00	lx
	▼	7,00	lx
	▼	6,00	lx
	▼	5,00	lx
	▼	4,00	lx
	▼	3,00	lx
	▼	2,00	lx
	▼	1,00	lx
	▼	0,00	lx



5.00 m

De gerealiseerde luxwaarden bij een toepassingen van de Salida Plus van EvaQ Lighting in een gang van 5 meter:



De Salida Plus heeft een bereik van ongeveer 5 meter, waarbij 1 lux op de grond gewaarborgd blijft. Met de toepassing van een Salida Plus in combinatie met ER of AP Modules zijn er minder armaturen nodig dan bij conventionele noodverlichting.



### Contactgegevens

Rivium Boulevard 101  
2909 LK Capelle aan den IJssel  
**T** 010 285 54 44  
**E** [info@isolectra.nl](mailto:info@isolectra.nl)  
**W** [www.isolectra.nl](http://www.isolectra.nl)

Dit is een uitgave van Isolectra B.V.

**Uitgavedatum** Juni 2017

Versie 1.0

EvaQ Lighting is een product van Isolectra

